

参 考

令和3年度福島県産米消費者調査結果 に基づく県産米の傾向分析

福島県米消費拡大推進会議

調査概要

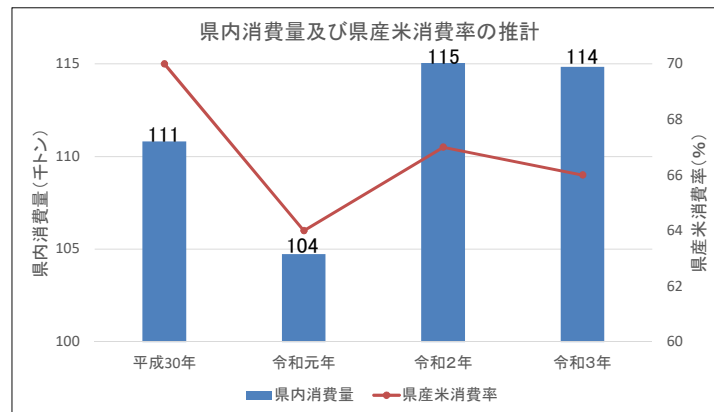
○福島県産米の使用状況を調査・分析するため、①福島県における福島県産米の消費量調査、②首都圏における福島県産米の認知度調査を実施した。

○各調査ともに800名程度を対象に、令和3年10月にインターネット調査により実施した。各調査では以下項目の把握を目的とした。

- ①福島県における福島県産米の消費量調査(継続※)
 - ・県内消費量
 - ・県内消費量のうち家庭内消費と中食・外食の比率
 - ・家庭内消費と中食・外食のうち、福島県産米の比率
 - ※令和2年度まではふくしま米需要拡大推進協議会が実施
- ②首都圏における福島県産米の認知度調査(新規)
 - ・首都圏(東京都、神奈川県、千葉県、埼玉県)認知度
 - ・県産米の購入経験と購入場所
 - ・米を購入する場合に参考にするメディアと重視するポイント

福島県における福島県産米の消費量調査(ポイント1)

- 調査結果に基づき試算したところ、令和3年の県内消費量は114,831トン、県産米消費率は66%と推計される。
- 他県産米が置かれている販売棚の獲得、県産米業務用需要の確保により県内消費拡大に引き続き取り組む必要がある。



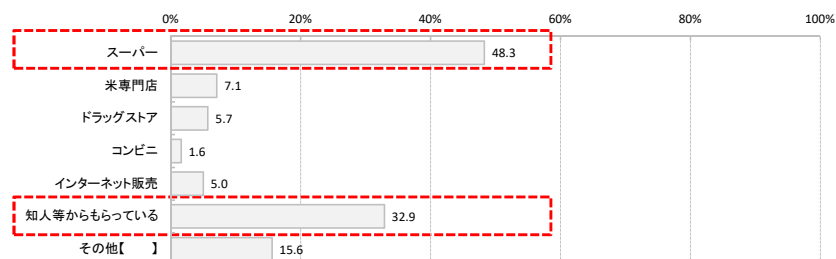
※令和2年まではふくしま米需要拡大推進協議会の調査結果を記載

2

福島県における福島県産米の消費量調査(ポイント2)

- 県内消費者に米の購入場所を調査したところ、スーパー、知人等からもらっている(縁故米)の順に高かった。
- その他の回答として、「自分で生産している」や「農家から直接購入」などが見受けられたため、縁故米の比率はさらに大きくなると考えられる。
- このことから、県内消費者に県産米の消費拡大を働きかけるには、主に小売店や量販店などにおける取組が効果的だと考えられる。

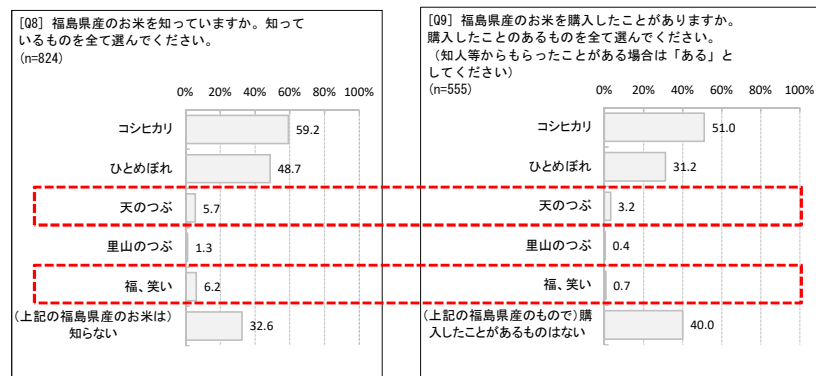
[Q6] 米を普段どこで購入しますか。(いくつでも)
(n=826)



3

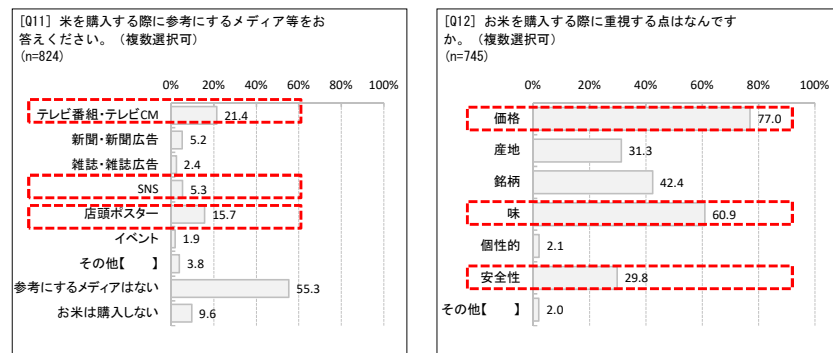
首都圏における福島県産米の認知度調査(ポイント1)

- 首都圏消費者に県産米の認知度及び購入経験を調査したところ、認知度では「福、笑い」が「天のつづ」を上回るも、購入経験では「天のつづ」が「福、笑い」を上回った。
- 「福、笑い」プロモーションを引き続き推進し、その他県産米の認知度をけん引する取組が求められる。
- なお、コシヒカリ・ひとめぼれは県産以外のものも混在していると考えられるため参考値。



首都圏における福島県産米の認知度調査(ポイント2)

- 購入する際に参考にするメディアはテレビCM、店頭ポスター、SNSの順に高かった。TOKIOのテレビCM、量販店での販売促進フェアは効果的なPR手段と考えられ、SNSでの情報発信も今後重視していく必要がある。
- 購入時に重視するポイントは価格や味が高得点である一方、安全性は低得点。情報発信にあたっては放射性物質や農薬等による安全性よりも、品質面でPRしていくことが有効。



福島県における福島県産米の消費量調査 結果

6

福島県における福島県産米の消費量調査(調査項目)

**Q 1. 1週間のうち、家でお米を食べる回数は何回ですか。
自炊したものと中食についてそれぞれお答えください。
(1週間の食事回数は21回を前提として回答)**

- ① 1-3回
- ② 4-6回
- ③ 7-9回
- ④ 10-12回
- ⑤ 13-15回
- ⑥ 16-18回
- ⑦ 19-21回

**Q 2. 家でご飯を食べる場合、1回あたり茶碗(1杯=150g
程度)で何杯食べますか。**

- ① 1杯未満
- ② 1-2杯
- ③ 3-4杯
- ④ 5以上杯

Q 3. 家で食べる米の主な産地・品種は何ですか。

- ① 福島県産コシヒカリ
- ② 福島県産ひとめぼれ
- ③ 福島県産天のつぶ
- ④ 福島県産その他
- ⑤ 他県産米
- ⑥ 外国産米
- ⑦ わからない

**Q 4. 1週間のうち、外でお米を食べる回数は平均何回程度かお答えください。
(1週間の食事回数は21回を前提として回答)**

(外でお米を食べる＝食堂・ホテル等でごはんを食べる、弁当・おにぎり等を買って食べる、社員食堂等で食べる、ことを言う)

- ① 1-3回
- ② 4-6回
- ③ 7-9回
- ④ 10-12回
- ⑤ 13-15回
- ⑥ 16-18回
- ⑦ 19-21回
- ⑧ 外でお米を食べることがない

Q 5. 外でお米を食べる場合、産地・銘柄はわかりますか。

- ①わかる (具体的な産地・銘柄)
- ②わからない

Q 6. お米を普段どこで購入しますか。

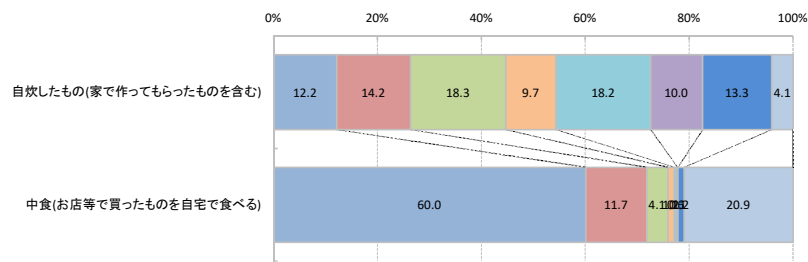
- ① スーパー
- ② 米専門店
- ③ ドラッグストア
- ④ コンビニ
- ⑤ インターネット販売
- ⑥ 知人等からもらっている
- ⑦ その他

7

福島県における福島県産米の消費量調査(結果)

[Q1] 1週間のうち、家でお米を食べる回数は何回ですか。
 自炊したもの(家で作ってもらったものを含む)と中食(お店等で買ったものを自宅で食べる)についてそれぞれお答えください。
 1週間の食事回数は最大21回を前提として回答してください。
 ※レトルト食品やお弁当などの加工食品や冷凍食品も含めてお答えください。
 ※もち米は含めずお答えください。

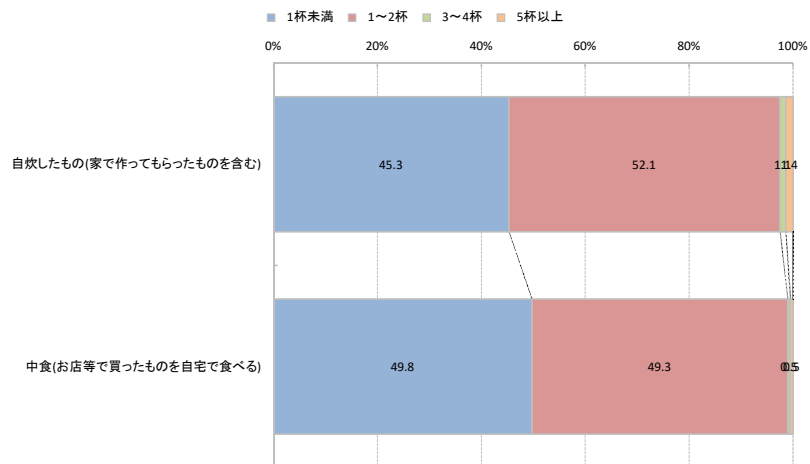
- 1～3回
- 4～6回
- 7～9回
- 10～12回
- 13～15回
- 16～18回
- 19～21回
- 家で自炊した(作ってもらった)お米を食べることはない・買ったお米を食べることはない



8

福島県における福島県産米の消費量調査(結果)

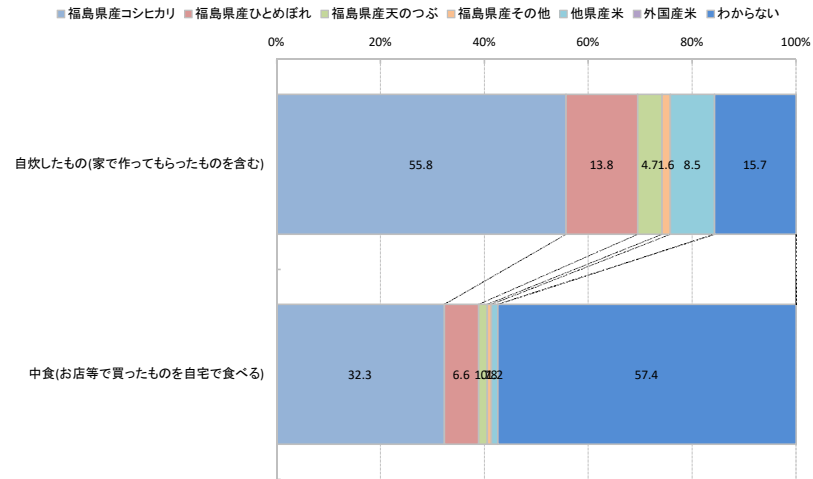
[Q2] 家でご飯を食べる場合、1回あたり茶碗(1杯=150g程度)で何杯食べますか。



9

福島県における福島県産米の消費量調査(結果)

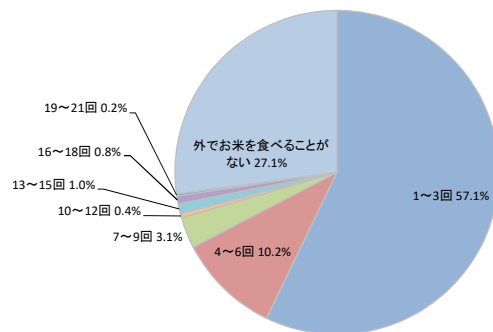
[Q3] 家で食べる米の主な産地・品種は何ですか。(ひとつだけ)



10

福島県における福島県産米の消費量調査(結果)

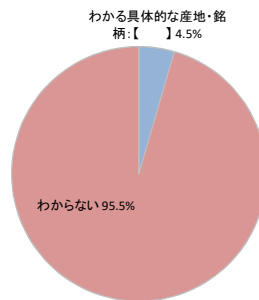
[Q4] 1週間のうち、外でお米を食べる回数は平均何回程度かお答えください。
 1週間の食事回数は最大21回を前提として回答してください。
 ※外でお米を食べる＝食堂・ホテル等でごはんを食べる、弁当・おにぎり等を買って食べる、社員食堂等で食べる、等とします。
 ※レトルト食品などの加工食品や冷凍食品も含めてお答えください。
 ※もち米は含めずお答えください。
 (n=826)



11

福島県における福島県産米の消費量調査(結果)

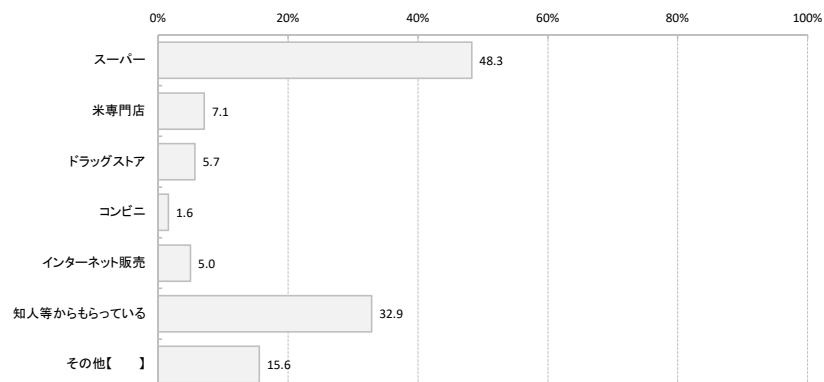
[Q5] 外でお米を食べる場合、産地・銘柄はわかりますか。
わかる方は、具体的によく食べる産地・銘柄をお答えください。
(n=602)



12

福島県における福島県産米の消費量調査(結果)

[Q6] 米を普段どこで購入しますか。(いくつでも)
(n=826)



13

福島県における福島県産米の消費量調査(試算1)

形態別の平均喫食回数

設問	形態	人数	区分	回数	人数	積数	平均喫食回数
1週間のうち家でお米を食べる回数は何回ですか	自炊	826	0	0	34	0	1日/1人平均回数 1.48
			1~3	2	101	202	
			4~6	5	117	585	
			7~9	8	151	1,208	
			10~12	11	80	880	
			13~15	14	150	2,100	
			16~18	17	83	1,411	
			19~21	20	110	2,200	
					826	8,586	
1週間のうち外でお米を食べる回数は何回ですか	中食	826	0	0	173	0	1日/1人平均回数 0.37
			1~3	2	496	992	
			4~6	5	97	485	
			7~9	8	34	272	
			10~12	11	10	110	
			13~15	14	5	70	
			16~18	17	1	17	
			19~21	20	10	200	
					826	2,146	
1週間のうち外でお米を食べる回数は何回ですか	外食	826	0	0	224	0	1日/1人平均回数 0.32
			1~3	2	472	944	
			4~6	5	84	420	
			7~9	8	26	208	
			10~12	11	3	33	
			13~15	14	8	112	
			16~18	17	7	119	
			19~21	20	2	40	
					826	1,876	

14

福島県における福島県産米の消費量調査(試算2)

家で食べる平均杯数

設問	形態	人数	区分	杯数	人数	積数	平均杯数
家でご飯を食べる場合、1回あたり茶碗で何杯食べますか	自炊	792	1杯未満	0.5	359	179.5	一回当たり杯数 1.12
			1~2	1.5	413	619.5	
			3~4	3.5	9	31.5	
			5杯以上	5	11	55	
					792	885.5	
	中食	653	1杯未満	0.5	325	162.5	一回当たり杯数 1.03
			1~2	1.5	322	483	
			3~4	3.5	3	10.5	
			5杯以上	5	3	15	
					653	671	

家庭内、外食比率

区分	形態	回数	杯数	精米重量	一日(g)	年(t)	比率
家庭内	自炊	1.48	1.12	75	124.32	0.045377	69.99
	中食	0.37	1.03	75	28.5825	0.010433	16.09
外食		0.32	1.03	75	24.72	0.009023	13.92
計		2.17			177.6225	0.064832	100.00

※外食の1回当たりの平均杯数は、家庭内購入杯数を準用。

15

福島県における福島県産米の消費量調査(試算3)

家で食べるお米の産地・銘柄

設問	番号	県産等	銘柄	回答数	%
家で食べるお米の主な産地・品種は何ですか	自炊	福島	コシヒカリ	442	55.8
			ひとめぼれ	109	13.8
			天のつぶ	37	4.7
			その他	13	1.6
			計	601	75.9
		他県産	67	8.5	
		外国産	0	0.0	
		不明	124	15.7	
		合計	792	100.0	
		中食	福島	コシヒカリ	211
	ひとめぼれ			43	6.6
	天のつぶ			11	1.7
	その他			5	0.8
	計			270	41.3
	他県産		8	1.2	
	外国産		0	0.0	
	不明	375	57.4		
合計	653	100.0			

16

福島県における福島県産米の消費量調査(試算4)

単位：kg・人・%・ト

福島県消費量	一人当たり消費量（精米）	57
	一人当たり消費量（玄米）	63
	福島県人口（令和3年10月1日）	1,813,107
	推定消費量	114,830
用途別消費量	家庭内消費比率	69.99
	中食・外食比率	30.01
	計	100
	家庭内消費量	80,370
	中食・外食量	34,461
	計	114,830
県産米消費量	家庭内消費シェア	75.9
	中食・外食シェア	41.3
	家庭内向消費量	61,001
	中食・外食向消費	14,232
	計	75,233
	シェア	66

※一人当たり消費量(精米)は米穀機構公表値から推計。

17

福島県における福島県産米の消費量調査(試算結果まとめ)

単位：㌧、%

区分	県産米		県外産		合計		
	数量	比率	数量	比率	数量	比率	
3年度	家庭用	61,001	76	19,369	24	80,370	100
	中食・外食	14,232	41	20,229	59	34,461	100
	計	75,233	66	39,598	34	114,831	100
2年度	家庭用	62,428	78	17,505	22	79,933	100
	中食・外食	14,370	41	21,024	59	35,394	100
	計	76,798	67	38,529	33	115,327	100
対前年	家庭用	▲1,427	▲2	1,864	2	437	0
	中食・外食	▲138	1	▲795	▲1	▲933	0
	計	▲1,565	▲1	1,069	1	▲496	0

18

首都圏における福島県産米の認知度調査 結果

19

首都圏における福島県産米の認知度調査(調査項目)

Q 1. いつも食べている主なお米の品種は何ですか。

- ① コシヒカリ
- ② ひとめぼれ
- ③ あきたこまち
- ④ その他
- ⑤ 分からない

Q 2. 福島県産のお米を知っていますか。

- ① コシヒカリ
- ② ひとめぼれ
- ③ 天のつぶ
- ④ 里山のつぶ
- ⑤ 福、笑い
- ⑥ 知らない

Q 3. 福島県産のお米を購入したことがありますか。
(知人等からももらったことがある場合はあるとしてください)

- ① コシヒカリ
- ② ひとめぼれ
- ③ 天のつぶ
- ④ 里山のつぶ
- ⑤ 福、笑い
- ⑥ 購入したことがあるものはない

Q 4. 前問で挙げた福島県産のお米を購入したことがある場合、どこで購入しましたか。

- ① スーパー
- ② 米専門店
- ③ ドラッグストア
- ④ イベント
- ⑤ インターネット販売
- ⑥ 知人等からもらっている
- ⑦ その他

Q 5. 米を購入する際に参考にするメディア等をお答えください。

- ① テレビ番組・テレビCM
- ② 新聞・新聞広告
- ③ 雑誌・雑誌広告
- ④ SNS
- ⑤ 店頭ポスター
- ⑥ イベント
- ⑦ その他
- ⑧ 参考にするメディアはない
- ⑨ お米は購入しない

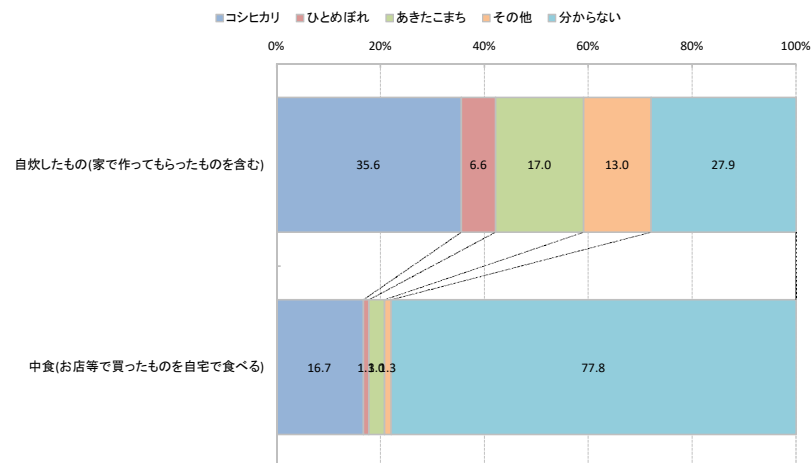
Q 6. お米を購入する際に重視する点は何ですか。

- ① 価格
- ② 産地
- ③ 銘柄
- ④ 味
- ⑤ 個性的
- ⑥ 安全性
- ⑦ その他

20

首都圏における福島県産米の認知度調査(結果)

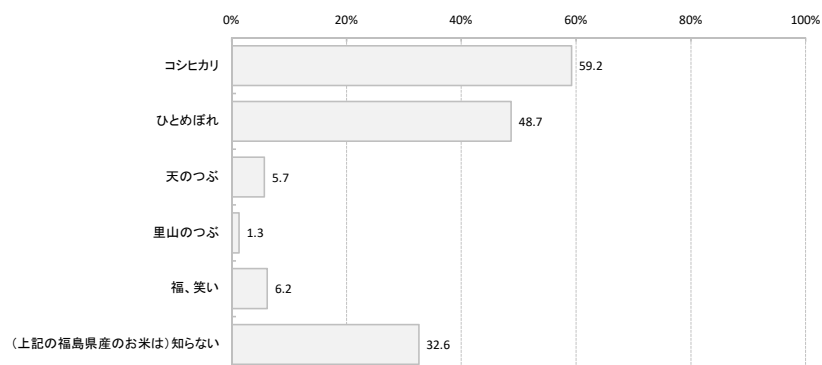
[Q7] いつも食べている主なお米の品種は何ですか。



21

首都圏における福島県産米の認知度調査(結果)

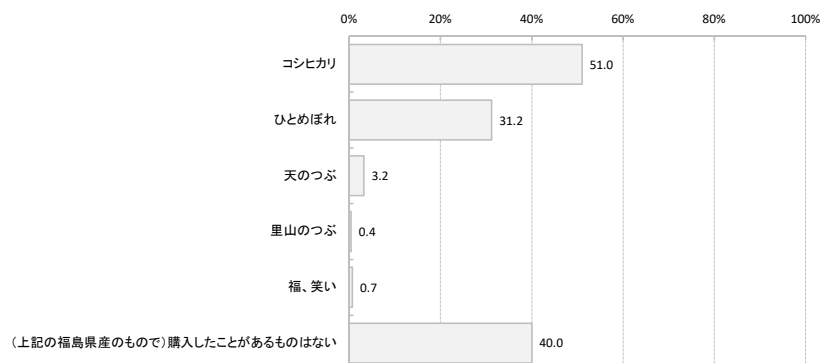
[Q8] 福島県産のお米を知っていますか。知っているものを全て選んでください。
(n=824)



22

首都圏における福島県産米の認知度調査(結果)

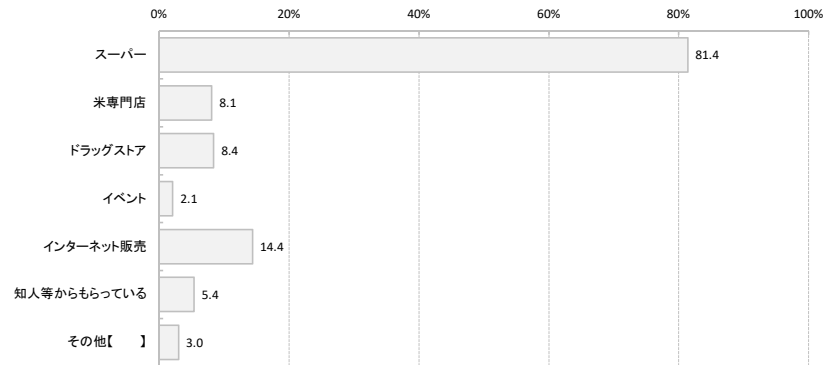
[Q9] 福島県産のお米を購入したことがありますか。購入したことがあるものを全て選んでください。
(知人等からもらったことがある場合は「ある」としてください)
(n=555)



23

首都圏における福島県産米の認知度調査(結果)

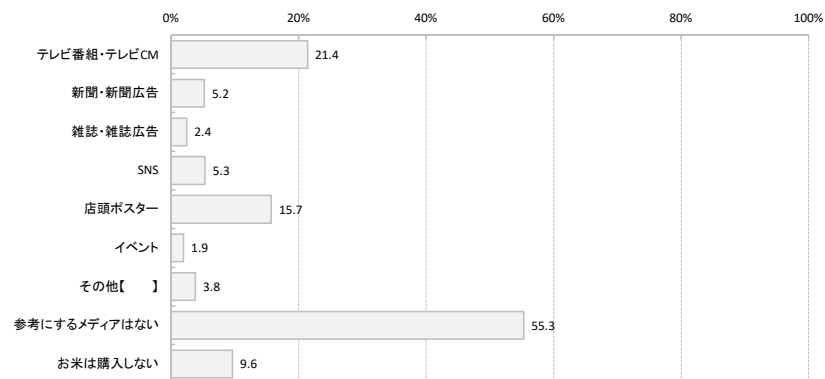
[Q10] 前問で挙げた福島県産のお米を購入したことがある場合、どこで購入しましたか。(いくつでも)
(n=333)



24

首都圏における福島県産米の認知度調査(結果)

[Q11] 米を購入する際に参考にするメディア等をお答えください。(複数選択可)
(n=824)



25

首都圏における福島県産米の認知度調査(結果)

[Q12] お米を購入する際に重視する点はなんですか。(複数選択可)
(n=745)

